







**Sehr hohe Lebensdauer durch die Verwendung einer Leuchtdiode.
Vorwiderstand für 12V im Gehäuse integriert.**

<p>Kontroll-LED verchromt, LED vorstehend</p> <p>V-04289 Kontroll-LED blau V-04288 Kontroll-LED gelb V-04287 Kontroll-LED grün V-04286 Kontroll-LED rot</p>		<p>Kontroll-LED</p> <p>Stromaufnahme: 30mA Betriebsspannung: 12-14V</p> <p>Abmessungen:</p> <p>Kopfdurchmesser: 9,5mm Einbaudurchmesser: 8mm Einbautiefe inkl. Stecker: 35mm Gewindelänge: 6mm Anschlüsse: Flachstecker 2,8mm</p>
<p>Kontroll-LED verchromt, LED zurückgesetzt</p> <p>V-04285 Kontroll-LED blau V-04284 Kontroll-LED gelb V-04283 Kontroll-LED grün V-04228 Kontroll-LED rot</p>		<p>Spezial-Stecker für LED Kontroll-Lampen</p> <p>V-16553</p> 
<p>Kontroll-LED schwarz verchromt, LED vorstehend</p> <p>V-04292 Kontroll-LED blau V-04291 Kontroll-LED gelb V-04290 Kontroll-LED grün V-04227 Kontroll-LED rot</p>		
<p>Kontroll-LED schwarz verchromt, LED zurückgesetzt</p> <p>V-04293 Kontroll-LED blau V-04296 Kontroll-LED gelb V-04295 Kontroll-LED grün V-04294 Kontroll-LED rot</p>		
<p>Kontroll-LED IP67 verchromt, LED mit Glaslinse</p> <p>V-15811 Kontroll-LED blau V-15809 Kontroll-LED gelb V-15810 Kontroll-LED grün V-13424 Kontroll-LED rot V-15812 Kontroll-LED weiss</p>		<p>Kontroll-LED IP67</p> <p>100 % wasserdicht Betriebsspannung: 12-14V</p> <p>Abmessungen:</p> <p>Kopfdurchmesser: 13mm Einbaudurchmesser: 8mm Einbautiefe inkl. Stecker: 32mm Gewindelänge: 10mm Anschlüsse: Flachstecker 2,8mm</p>

Sehr hohe Lebensdauer durch die Verwendung einer Leuchtdiode.
Vorwiderstand für 12V im Kabel integriert.

Edelstahlschraube mit LED

Set: 2 Stück

Vorwiderstand im Kabel

V-11530 LED-Schraube
blau

**LED-Schraube Niro**

Betriebsspannung: 12-14V

Abmessungen:

Kopfdurchmesser: 11,5mm

Schlüsselweite: 12mm

Gewinde: M 6

Gewindelänge: 15mm

Anschlüsse: Kabeln 60cm