

Schrittrelais 12V

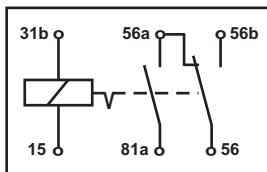
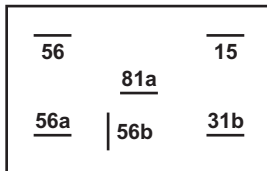
hochwertiges Boschrelais

Metallgehäuse

max. Belastung: 12V 150W

V-08747 Schrittrelais 1xUm

Größe ohne Anschlüsse und Lasche:
57 x 41 x 40 (l x b x h)



Anschlüsse:

Flachstecker 6,3mm

- 56 Eingang Kontakt +
- 56b Arbeitskontakt
- 56a Ruhekontakt
- 81a Eingang Momentkontakt +
- 15 Spule -
- 31b Spule +

Mit jedem kurzen Spannungsimpuls auf der Spule (15 und 31b) wird der Umschaltkontakt (56, 56a, 56b) umgeschaltet.

Solange die Spannung auf der Spule angelegt ist, ist der Momentkontakt (81a, 56a) geschlossen.

Stromstoßrelais 12V

wasserdichtes Stromstoßrelais


Umschaltkontakt

max. Belastung: 400V 16A

V-11227 Stromstoßrelais 12V

Das Relais muss unbedingt in Gummi gelagert werden !

Größe des Moduls (ohne Kabel):
30 x 45 x 15mm



Anschlüsse:

Kabellänge: 15cm

- rot Eingang Relaiskontakt +
- grün Arbeitskontakt
- blau Ruhekontakt
- grau Spule +
- schwarz Spule -

Mit jedem kurzen Spannungsimpuls auf der Spule (schwarz, braun) wird der Umschaltkontakt umgeschaltet.

Lichtrelais 12V

Stromstoßrelais für Ablend und Fernlicht mit Lichthupe

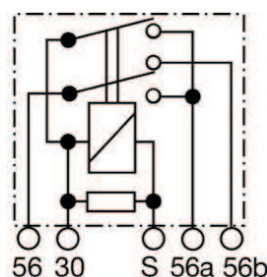
Umschaltkontakt und Momentkontakt
max. Belastung: 2 x 12V 150W

V-36629 Stromstoßrelais 12V

OEM:

100 941 0006

111 941 583



Anschlüsse:

Flachstecker 6,3mm

- 56 Eingang Kontakt +
- 56b Ablendlicht
- 56a Fernlicht
- 30 +12V
- S Tastereingang (schaltet gegen Masse)

Mit jedem kurzen Spannungsimpuls (Masse auf Anschluss S) wird der Umschaltkontakt (56, 56a, 56b) umgeschaltet.

Solange Anschluss S auf Masse liegt ist das Fernlicht immer eingeschaltet.

