


Stellschrauben

Einstellschrauben zum Anfertigen von Seilzügen.

Best.Nr.	Gewinde	Gesamt-länge	Gewinde-länge	Schlüssel-weite	max. Bowdenzug-durchmesser
V-10440	M5	34,0	24,0	8,0	6,8
V-07894	M6	40,0	30,0	8,0	6,8
V-07895	M7	44,0	32,0	8,0	6,8
V-07896	M8	49,0	36,0	10,0	7,2



Einstellschraube mit Bogen M6

Gewinde: M6 x 20mm
 Winkel: 45°
 für 5mm Bowden

V-10463 Einstellschraube mit Bogen M 6



Einstellschraube mit Bogen M10x1,25

Gewinde: M10 x 1,25 x 14mm
 Winkel: 70°
 für 5mm Bowden


V-13533 Einstellschraube mit Bogen M 10



Einstellschraube mit Bogen UNC

Gewinde: UNC 5/16 x 8mm
 Winkel: 90°
 für 6mm Bowden

V-14051 Einstellschraube mit Bogen UNC



Stellschrauben

Einstellschrauben zum Anfertigen von Seilzügen.

Gewindehülsen

für 7mm Bowdenzug (z.B. Kupplungsseile)

V-28898 Gewindehülse M 6

Gewinde: M6 x 39mm

Länge: 58mm

V-28897 Gewindehülse M 7


Gewinde: M7 x 41mm

Länge: 55mm

V-18434 Gewindehülse M 8

Gewinde: M8 x 55mm

Länge: 75mm

**Einsteller M6**

Länge min.: 43mm


Länge max.: 52mm

V-18435 Einsteller M6 5mm

für 5mm Bowdenzug

V-18436 Einsteller M6 6mm

für 6mm Bowdenzug

**V-18440 Gummikappe für Einsteller M6**

für beide Seiten

Länge : 30mm



Kann auch für andere Einsteller verwendet werden.



Einstellschrauben geschlitzt

Diese Einstellschrauben sind der Länge nach geschlitzt und können daher auf einen fertigen Bowdenzug aufgesteckt werden.

Best.Nr.	Gewinde	Gesamt-länge	Gewinde-länge	max. Bowdenzug-durchmesser
V-07897	M6	26,0	18,0	7
V-21117	M6	40,0	30,0	8,2
V-07898	M7	38,0	28,0	7,2
V-07899	M8	45,0	35,0	8,2
V-11466	M8 x 1	33,0	26,0	8,2




Einstellschrauben geschlitzt M 6 eloxiert

Material: Alu
Gewinde: M 6 x 20mm
Farben: blau, rot, violett

V-16852 Einstellschraube geschlitzt M 6 blau eloxiert

Da es bei eloxierten Artikeln immer wieder farbliche Unterschiede gibt, haben wir beide "BLAU" abgebildet. Bei der Bestellung bitte angeben, ob hell oder dunkel.



Einstellschrauben geschlitzt M 8 eloxiert

Material: Alu
Gewinde: M 8 x 18mm

V-17303 Einstellschraube geschlitzt M 8 silber eloxiert

V-17266 Einstellschraube geschlitzt M 8 gold eloxiert



Einstellschrauben geschlitzt eloxiert, mit fixer Rändelmutter

Material: Alu
Gewinde: M 8 und M10
Gewindelänge: 20mm

V-18727 Einstellschraube geschlitzt M 8 fix, blau eloxiert

V-18718 Einstellschraube geschlitzt M 10 fix, silber eloxiert

