


Ersatz für original nicht käuflich erwerbbar Drosselklappensensoren

Drosselklappensensor HO

CB 900 F Hornet


V-27491 Drosselklappensensor HO
TPS 100, 5 kOhm
z.B. CB 900 F Hornet



Drosselklappensensor HO

VFR 800 Fi

V-36712 Drosselklappensensor HO
TPS 097, 5 kOhm
z.B. VFR 800 Fi




Ersatz für original nicht käuflich erwerbbar Drosselklappensensoren

Drosselklappensensor KA

VN 1600

V-35142 Drosselklappensensor KA
z.B. VN 1600 Classic 03-08




Ersatz für original nicht käuflich erwerbbar Drosselklappensensoren

Drosselklappensensor HO

CBF 1000 A / F

V-25553 Drosselklappensensor HO
TPS 001 ca. 6,5kOhm
z.B. CBF 1000



Anschlussstecker falls notwendig:

V-23024 Vielfachstecker HX
3 polig, mit Steckhülsen



Drosselklappensensoren - made in Japan -

Die Modellzuteilung entnehmen Sie bitte den Fahrzeuglisten

Auch wenn manche Sensoren gleich aussehen, sie sind es nicht!
Sie unterscheiden sich in Widerstandswerten, Drehrichtung und Kabellängen!

Typ 1 - Drehrichtung von der Rückseite gesehen:
CW = im Uhrzeigersinn - CCW = gegen den Uhrzeigersinn

V-30723 TPS Sensor 101
Yamaha

Drehrichtung: CCW



V-26529 TPS Sensor 102
Yamaha

Drehrichtung: CW



Anschlußstecker (falls erforderlich)



V-29602 TPS Sensor 110
Suzuki / Yamaha

Drehrichtung: CW



V-35304 Dichtung für Welle




Drosselklappensensoren - made in Japan -
 Die Modellzuteilung entnehmen Sie bitte den Fahrzeuglisten

Auch wenn manche Sensoren gleich aussehen, sie sind es nicht!
 Sie unterscheiden sich in Widerstandswerten, Drehrichtung und Kabellängen!

Typ 2 hat keine festgelegte Drehrichtung
 Alle Sensoren haben denselben Arbeitsbereich/Arbeitsweg



<p>V-29380 TPS Sensor 105 Suzuki / Yamaha</p> <p>Kabellänge: 138mm</p>
<p>V-31024 TPS Sensor 106 Yamaha</p> <p>Kabellänge: 415mm</p>
<p>V-29501 TPS Sensor 107 Suzuki / Yamaha</p> <p>Kabellänge: 235mm</p>
<p>V-29601 TPS Sensor 108 Yamaha</p> <p>Kabellänge: 185mm</p>
<p>V-31025 TPS Sensor 109 Yamaha</p> <p>Kabellänge: 480mm</p>
<p>V-29603 TPS Sensor 111 Suzuki</p> <p>Kabellänge: 235mm</p>



Anschlußstecker (falls erforderlich)

