


# Schrauben für Bremsscheiben

## Typ: Inbus, abgesetzt

Material: Stahl 10.9

<p><b>Bremsscheibenschraube BR A</b></p> <p><b>Gewinde:</b> M 6</p> <p><b>L</b> Länge gesamt 17mm</p> <p><b>L G</b> Länge Gewinde 11mm</p> <p><b>L a</b> Länge 3mm</p> <p><b>D a</b> Durchmesser 9mm</p> <p><b>D</b> Durchmesser Kopf 13,5mm</p> <p style="text-align: center;"><b>M 6</b></p> <p><b>V-19276</b> Bremsscheibenschraube M 6 x 14 Inbus, abgesetzt</p>	<p><b>Bremsscheibenschraube BR A</b></p> <p><b>Gewinde:</b> M 6</p> <p><b>L</b> Länge gesamt 30mm</p> <p><b>L G</b> Länge Gewinde 16mm</p> <p><b>L a</b> Länge 10mm</p> <p><b>D a</b> Durchmesser 8mm</p> <p><b>D</b> Durchmesser Kopf 14mm</p> <p style="text-align: center;"><b>M 6</b></p> <p><b>V-33083</b> Bremsscheibenschraube M 6 x 26 Inbus, abgesetzt</p>
--	---



<p><b>Bremsscheibenschraube BR A</b></p> <p><b>Gewinde:</b> M 8</p> <p><b>L</b> Länge gesamt 18,0mm</p> <p><b>L G</b> Länge Gewinde 11mm</p> <p><b>L a</b> Länge 2mm</p> <p><b>D a</b> Durchmesser 11,0mm</p> <p><b>D</b> Durchmesser Kopf 15mm</p> <p style="text-align: center;"><b>M 8</b></p> <p><b>V-32666</b> Bremsscheibenschraube M 8 x 15 Inbus, abgesetzt</p>	<p><b>Bremsscheibenschraube BR A</b></p> <p><b>Gewinde:</b> M 8</p> <p><b>L</b> Länge gesamt 18,5mm</p> <p><b>L G</b> Länge Gewinde 12mm</p> <p><b>L a</b> Länge 3mm</p> <p><b>D a</b> Durchmesser 9,8mm</p> <p><b>D</b> Durchmesser Kopf 15mm</p> <p style="text-align: center;"><b>M 8</b></p> <p><b>V-19280</b> Bremsscheibenschraube M 8 x 15 Inbus, abgesetzt</p>
---	--

<p><b>Bremsscheibenschraube BR A</b></p> <p><b>Gewinde:</b> M 8</p> <p><b>L</b> Länge gesamt 25mm</p> <p><b>L G</b> Länge Gewinde 16mm</p> <p><b>L a</b> Länge 6mm</p> <p><b>D a</b> Durchmesser 9,8mm</p> <p><b>D</b> Durchmesser Kopf 16mm</p> <p style="text-align: center;"><b>M 8</b></p> <p><b>V-19281</b> Bremsscheibenschraube M 8 x 22 Inbus, abgesetzt</p>	
--	--

<p><b>Bremsscheibenschraube BR A</b></p> <p><b>Gewinde:</b> M 8</p> <p><b>L</b> Länge gesamt 34mm</p> <p><b>L G</b> Länge Gewinde 25mm</p> <p><b>L a</b> Länge 5mm</p> <p><b>D a</b> Durchmesser 10mm</p> <p><b>D</b> Durchmesser Kopf 18mm</p> <p style="text-align: center;"><b>M 8</b></p> <p><b>V-35848</b> Bremsscheibenschraube M 8 x 30 Inbus, abgesetzt</p>	<p><b>Bremsscheibenschraube BR A</b></p> <p><b>Gewinde:</b> M 8</p> <p><b>L</b> Länge gesamt 36mm</p> <p><b>L G</b> Länge Gewinde 22mm</p> <p><b>L a</b> Länge 11mm</p> <p><b>D a</b> Durchmesser 9,8mm</p> <p><b>D</b> Durchmesser Kopf 16mm</p> <p style="text-align: center;"><b>M 8</b></p> <p><b>V-28675</b> Bremsscheibenschraube M 8 x 33 Inbus, abgesetzt</p>
---	---

# Schrauben für Bremsscheiben


## Typ: Inbus

### Bremsscheibenschraube BR I

Gewinde: M 8  
L Länge gesamt 30mm  
L G Länge Gewinde 20mm  
D Durchmesser Kopf 16mm

Inbus

V-23418 Bremsscheibenschraube M 8 x 25  
Inbus



# Schrauben für Bremsscheiben


## Typ: Sechskant

### Bremsscheibenschraube BR K

Gewinde: M 10 x 1,25  
L Länge gesamt mm  
L G Länge Gewinde 35mm  
D Durchmesser Kopf mm

Sechskant

V-36293 Bremsscheibenschraube M 10 x 35  
Sechskant



# Schrauben für Bremsscheiben

## Typ: Torx, Linsenkopf

### Bremsscheibenschraube BR L

Gewinde: M 6  
 L Länge gesamt 19mm  
 L G Länge Gewinde 16mm  
 D Durchmesser Kopf 10mm

Torx


V-19278 Bremsscheibenschraube M 6 x 16  
 Torx, Linsenkopf

### Bremsscheibenschraube BR L

Gewinde: M 6  
 L Länge gesamt 23mm  
 L G Länge Gewinde 20mm  
 D Durchmesser Kopf 10mm

Torx

V-19279 Bremsscheibenschraube M 6 x 20  
 Torx, Linsenkopf



Material: Stahl 10.9

# Schrauben für Bremsscheiben

## Typ: Torx, Linsensenkopf

### Bremsscheibenschraube BR S

Gewinde: M 6  
 L Länge gesamt 15,5mm  
 L G Länge Gewinde 10mm  
 D Durchmesser Kopf 11mm

Torx


V-19275 Bremsscheibenschraube M 6 x 10,5  
 Torx, Linsensenkopf

### Bremsscheibenschraube BR S

Gewinde: M 6  
 L Länge gesamt 20mm  
 L G Länge Gewinde 15mm  
 D Durchmesser Kopf 11mm

Torx

V-19277 Bremsscheibenschraube M 6 x 15  
 Torx, Linsensenkopf



Material: Stahl 10.9

# Schrauben für Bremsscheiben für BMW, mit Schraubenkleber

## Bremsscheibenschraube BR L

Gewinde: M 6  
 L Länge gesamt 24mm  
 L G Länge Gewinde 16mm  
 D Durchmesser Kopf 10mm

Inbus

V-26714 Bremsscheibenschraube M 6 x 20  
 Inbus, flach, für BMW



## Bremsscheibenschraube BR L

Gewinde: M 8  
 L Länge gesamt 24mm  
 L G Länge Gewinde 19mm  
 D Durchmesser Kopf 14mm

Torx

V-26715 Bremsscheibenschraube M 8 x 20  
 Torx, Linsenkopf, für BMW



## Bremsscheibenschraube BR L

Gewinde: M 8  
 L Länge gesamt 29mm  
 L G Länge Gewinde 23mm  
 D Durchmesser Kopf 14mm

Torx

V-29987 Bremsscheibenschraube M 8 x 25  
 Torx, Linsenkopf, für BMW

