

Nachbau-Lichtmaschinen-Stator für diverse BMW- und Moto Guzzi-Modelle

Lichtmaschinenwicklung BMW / MG

Stator für Innenrotor

Kabelfarben: 4x schwarz oder weiss


V-33064 Lima-Wicklung BMW / MG
12V 22A, Nachbau

Abmessungen:

ø A: 108mm
ø I: 74mm
s K: 20,5mm
s W: 45mm

OEM-Nr. zum Vergleich:

Bosch 1125043009
Bosch 1125043018
BMW 12311244641
BMW 12311243400



Lichtmaschinenwicklung BMW

Stator für Innenrotor

Kabelfarben: 4x schwarz oder weiss


V-37501 Lima-Wicklung BMW
12V 13A. Nachbau

Abmessungen:

ø A: 105mm
ø I: 74mm
s K: 20,5mm
s W: 45mm

OEM-Nr. zum Vergleich:

Bosch 1125043001
BMW 12318002346
BMW 12311243001



Lichtmaschine komplett für diverse BMW-Modelle

Lichtmaschine BMW

komplett

V-35636 Lima BMW

Fahrzeuge:


K 75
K 1100
R 850
R 1100
R 1150
R 1200

Die genaue Modellzuordnung finden
Sie in den Fahrzeuglisten



Lichtmaschinenkohlen BMW / MG


V-27882 Lima-Kohlenhalter
orig. BOSCH
inkl. Kohlen und Feder



V-01949 Lima-Kohlen BMW
orig. BOSCH 2 Stück

V-36385 Lima-Kohlen BMW

V-02346 Lima-Kohlen MG
2 Stück



V-05273 Lima-Kohlen
Feder 1 Stück



Lichtmaschinenrotor BMW / MG

V-01810 Lima-Rotor
orig. BOSCH

V-27850 Lima-Rotor
Nachbau




Lichtmaschinenregler BMW / MG

V-22097 Regler BMW/MG
14,4 Volt elektronisch




Lichtmaschinenregler BMW / MG

V-13186 Regler BMW/MG
12 Volt elektronisch



Gleichrichter BMW / MG

V-05315 Gleichrichter BMW/MG
Diodenplatte



V-35295 Silentblock M5

