


Hauptdüse_KEA

Größen: 60 - 230

Gewinde: M 5




Maßangaben in mm / Bildgröße 2:1

60	V-34217	102	V-34233	142	V-34249	182	V-34265
65	V-34218	105	V-34234	145	V-34250	185	V-34266
68	V-34219	108	V-34235	148	V-34251	188	V-34267
70	V-34220	110	V-34236	150	V-34252	190	V-34268
72	V-34221	112	V-34237	152	V-34253	192	V-34269
75	V-34222	115	V-34238	155	V-34254	195	V-34270
78	V-34223	118	V-34239	158	V-34255	198	V-34271
80	V-34224	120	V-34240	160	V-34256	200	V-34272
82	V-34225	122	V-34241	162	V-34257	205	V-34273
85	V-34226	125	V-34242	165	V-34258	210	V-34274
88	V-34227	128	V-34243	168	V-34259	215	V-34275
90	V-34228	130	V-34244	170	V-34260	220	V-34276
92	V-34229	132	V-34245	172	V-34261	225	V-34277
95	V-34230	135	V-34246	175	V-34262	230	V-34278
98	V-34231	138	V-34247	178	V-34263		
100	V-34232	140	V-34248	180	V-34264		

Hauptdüse_KEC

Größen: 60 - 200

Gewinde: M 5




Maßangaben in mm / Bildgröße 2:1

60	V-34279	98	V-34295	135	V-34310	172	V-34325
62	V-34280	100	V-34296	138	V-34311	175	V-34326
65	V-34281	102	V-34297	140	V-34312	178	V-34327
68	V-34282	105	V-34298	142	V-34313	180	V-34328
70	V-34283	108	V-34299	145	V-34314	182	V-34329
72	V-34284	110	V-34300	148	V-34315	185	V-34330
75	V-34286	112	V-34301	150	V-34316	188	V-34331
78	V-34287	115	V-34302	152	V-34317	190	V-34332
80	V-34288	118	V-34303	155	V-34318	192	V-34333
82	V-34289	120	V-34304	158	V-34319	195	V-34334
85	V-34290	122	V-34305	160	V-34320	198	V-34335
88	V-34291	125	V-34306	162	V-34321	200	V-34336
90	V-34292	128	V-34307	165	V-34322		
92	V-34293	130	V-34308	168	V-34323		
95	V-34294	132	V-34309	170	V-34324		

Hauptdüse_KEF

Größen: 90 - 200

Gewinde: M 5



Maßangaben in mm / Bildgröße 2:1

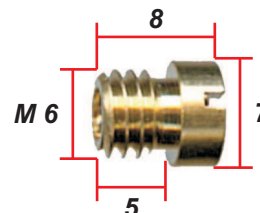
KEF-Düsen sind baugleich mit KEC, aber aus Edelstahl

Verwendung: hauptsächlich für alkoholbetriebene Motoren
nur auf Bestellung lieferbar

Hauptdüse_KEE

Größen: 150 - 240

Gewinde: M 6




Maßangaben in mm / Bildgröße 2:1

150	V-34337	175	V-34342	200	V-34347	230	V-34352
155	V-34338	180	V-34343	205	V-34348	240	V-34353
160	V-34339	185	V-34344	210	V-34349		
165	V-34340	190	V-34345	215	V-34350		
170	V-34341	195	V-34346	220	V-34351		

Hauptdüse_KEG

Größen: 90 - 210

Gewinde: M 10x1




Maßangaben in mm / Bildgröße 2:1

90	V-34117	112	V-34126	138	V-34135	162	V-34147
92	V-34118	115	V-34127	140	V-34136	165	V-34148
95	V-34119	118	V-34128	142	V-34137	170	V-34149
98	V-34120	120	V-34129	145	V-34138	175	V-34150
100	V-34121	125	V-34130	150	V-34142	180	V-34151
102	V-34122	128	V-34131	152	V-34143	185	V-34152
105	V-34123	130	V-34132	155	V-34144	190	V-34153
108	V-34124	132	V-34133	158	V-34145	195	V-34154
110	V-34125	135	V-34134	160	V-34146	210	V-34155

Hauptdüse_KEH

Größen: 50 - 120

Gewinde: M 4




Maßangaben in mm / Bildgröße 2:1

50	V-34354	68	V-34361	85	V-34368	105	V-34375
52	V-34355	70	V-34362	88	V-34369	110	V-34376
55	V-34356	72	V-34363	90	V-34370	115	V-34377
58	V-34357	75	V-34364	92	V-34371	120	V-34378
60	V-34358	78	V-34365	95	V-34372		
62	V-34359	80	V-34366	98	V-34373		
65	V-34360	82	V-34367	100	V-34374		

Hauptdüse_KEÖ

Größen: 125 - 155




Maßangaben in mm / Bildgröße 2:1

125	V-34379	135	V-34381	145	V-34383	155	V-34385
130	V-34380	140	V-34382	150	V-34384		

Hauptdüse_KEN Luftdüse

Größen: 48 - 150

Gewinde: 7mm x 0,75




Maßangaben in mm / Bildgröße 2:1

48	V-34075	75	V-34086	102	V-34097	130	V-34108
50	V-34076	78	V-34087	105	V-34098	132	V-34109
52	V-34077	80	V-34088	108	V-34099	135	V-34110
55	V-34078	82	V-34089	110	V-34100	138	V-34111
58	V-34079	85	V-34090	112	V-34101	140	V-34112
60	V-34080	88	V-34091	115	V-34102	142	V-34113
62	V-34081	90	V-34092	118	V-34103	145	V-34114
65	V-34082	92	V-34093	120	V-34104	148	V-34115
68	V-34083	95	V-34094	122	V-34105	150	V-34116
70	V-34084	98	V-34095	125	V-34106		
72	V-34085	100	V-34096	128	V-34107		

Hauptdüse_KER

Größen: 60 - 92




Maßangaben in mm / Bildgröße 2:1

60	V-34389	68	V-34392	75	V-34395	88	V-34398
62	V-34390	70	V-34393	80	V-34396	90	V-34399
65	V-34391	72	V-34394	82	V-34397	92	V-34400

Hauptdüse_KET

Größen: 68 - 150



Maßangaben in mm / Bildgröße 2:1

68	V-34401	80	V-34406	100	V-34412	125	V-34417
70	V-34402	85	V-34408	105	V-34413	130	V-34418
72	V-34403	90	V-34409	110	V-34414	135	V-34419
75	V-34404	95	V-34410	115	V-34415	140	V-34420
78	V-34405	98	V-34411	120	V-34416	150	V-34421

Düsenhalter KET

für Hauptdüse

V-20640 Düsenhalter
Halteklammer 1

ACHTUNG !!!
NUR für Honda,
NICHT für Kawasaki geeignet



Düsenhalter KER / KET

für Leerlauf- und Hauptdüse


V-26701 Düsenhalter
Halteklammer 2

ACHTUNG !!!
NUR für Honda,
NICHT für Kawasaki geeignet



Leerlaufdüse_KED

Größen: 35 - 98
 Gewinde: 4,3mm x 0,75
 Düsenlöcher: 8




Maßangaben in mm / Bildgröße 2:1

35	V-33904	52	V-33911	70	V-33918	88	V-33925
38	V-33905	55	V-33912	72	V-33919	90	V-33926
40	V-33906	58	V-33913	75	V-33920	92	V-33927
42	V-33907	60	V-33914	78	V-33921	95	V-33928
45	V-33908	62	V-33915	80	V-33922	98	V-33929
48	V-33909	65	V-33916	82	V-33923		
50	V-33910	68	V-33917	85	V-33924		

Leerlaufdüse_KEJ

Größen: 38
 Gewinde: 3,4mm x 0,6
 Düsenlöcher: 8




Maßangaben in mm / Bildgröße 2:1

38	V-23033
-----------	---------

Leerlaufdüse_KEK

Größen: 35 - 42
 Gewinde: 3,4mm x 0,6
 Düsenlöcher: 8




Maßangaben in mm / Bildgröße 2:1

35	V-34386	38	V-34387	40	V-34388	42	V-30491
-----------	---------	-----------	---------	-----------	---------	-----------	---------

Leerlaufdüse_KEM

Größen: 35 - 82
 Gewinde: 3,4mm x 0,6
 Düsenlöcher: 6




Maßangaben in mm / Bildgröße 2:1

35	V-33952	48	V-33957	60	V-33962	72	V-33967
38	V-33953	50	V-33958	62	V-33963	75	V-33968
40	V-33954	52	V-33959	65	V-33964	78	V-33969
42	V-33955	55	V-33960	68	V-33965	80	V-33970
45	V-33956	58	V-33961	70	V-33966	82	V-33971

Leerlaufdüse_KEL

Größen: 35 - 80
 Gewinde: 6mm x 0,75
 Düsenlöcher: 8




Maßangaben in mm / Bildgröße 2:1

35	V-33933	48	V-33938	60	V-33943	72	V-33948
38	V-33934	50	V-33939	62	V-33944	75	V-33949
40	V-33935	52	V-33940	65	V-33945	78	V-33950
42	V-33936	55	V-33941	68	V-33946	80	V-33951
45	V-33937	58	V-33942	70	V-33947		

Leerlaufdüse_KEP

Größen: 35 - 80
 Gewinde: 6mm x 0,75
 Düsenlöcher: 8




Maßangaben in mm / Bildgröße 2:1

35	V-33972	48	V-33977	60	V-33982	72	V-33987
38	V-33973	50	V-33978	62	V-33983	75	V-33988
40	V-33974	52	V-33979	65	V-33984	78	V-33989
42	V-33975	55	V-33980	68	V-33985	80	V-33990
45	V-33976	58	V-33981	70	V-33986		

Leerlaufdüse_KEZ

Größen: 35 - 58
 Gewinde: 4,9mm x 0,8
 Düsenlöcher: 8



Maßangaben in mm / Bildgröße 2:1


35	V-34025	42	V-34028	50	V-34031	58	V-34034
38	V-34026	45	V-34029	52	V-34032		
40	V-34027	48	V-34030	55	V-34033		

Leerlaufdüse_KEU

Größen: 35 - 80

Gewinde: 4,4mm x 0,75

Düsenlöcher: 8




Maßangaben in mm / Bildgröße 2:1

35	V-33991	48	V-33996	60	V-34001	72	V-34006
38	V-33992	50	V-33997	62	V-34002	75	V-34007
40	V-33993	52	V-33998	65	V-34003	78	V-34008
42	V-33994	55	V-33999	68	V-34004	80	V-34009
45	V-33995	58	V-34000	70	V-34005		

Leerlaufdüse_KEW

Größen: 35 - 70

Gewinde: 6mm x 0,75



Maßangaben in mm / Bildgröße 2:1


35	V-34010	45	V-34014	55	V-34018	65	V-34022
38	V-34011	48	V-34015	58	V-34019	68	V-34023
40	V-34012	50	V-34016	60	V-34020	70	V-34024
42	V-34013	52	V-34017	62	V-34021		

Leerlaufdüse_KEÄ

Größen: 32 - 40

Gewinde: 4,3mm x 0,75

Düsenlöcher: 6



Maßangaben in mm / Bildgröße 2:1


32	V-34035	35	V-34036	38	V-34037	40	V-34038
----	---------	----	---------	----	---------	----	---------

Leerlaufdüse_KEI

Größen: 38 - 40

Gewinde: 4,3mm x 0,75

Düsenlöcher: 10




Maßangaben in mm / Bildgröße 2:1

38	V-34039	40	V-34040
----	---------	----	---------

Leerlaufdüse_KEO
zum Einpressen

Größen: 35 - 45
Düsenlöcher: 8



Maßangaben in mm / Bildgröße 2:1


35	V-34042
38	V-34043

40	V-34044
42	V-34045

45	V-34046	z.B. für CB 750 / 900 Bol d'Or CBX 1000, CX 500
----	---------	--

Leerlaufdüse_KEQ
zum Einpressen

Größen: 35 - 58
Düsenlöcher: 8



Maßangaben in mm / Bildgröße 2:1


35	V-34047
42	V-34048

55	V-34049
58	V-34050

z.B. für CB 550 K, CB 650 SOHC
CB 750 K / F2, XL 500 S

Leerlaufdüse_KEÜ

Größen: 80 - 115



Maßangaben in mm / Bildgröße 2:1

80	V-34157
85	V-34158


90	V-34159
95	V-34160

100	V-34161
105	V-34162

110	V-34163
115	V-34164

Leerlaufdüse_KE1

Größen: 35 - 40
Düsenlöcher: 6



Maßangaben in mm / Bildgröße 2:1

35	V-36109
----	---------

38	V-36122
----	---------

40	V-36123
----	---------

Leerlaufluftdüse einstellbar

ersetzt die Leerlaufluftdüse

für alle 28, 32, 33, 35, 37, 39 und 41er Horizontal- und Vertikal FCR-Vergaser und für **Kawasaki** KLX400R, ZX-7RR 96-97 mit FVKD-Vergaser, **Suzuki** DR-Z400, **Yamaha** WR/YZ 400/426 98-01.

Für alle anderen Original- oder FCR-Vergaser ist die Leerlaufluftdüse **NICHT** einsetzbar.

V-19297 Leerlaufluftdüse einstellbar

V-19298 Feder



A = Umdrehungen


B = vergleichbare Düsengröße

A	B
1/4	45
3/8	55
1/2	65
5/8	75
3/4	85
7/8	95
1	100
1 1/8	110
1 1/4	120
1 1/2	125
1 3/4	130
2	135
2 1/4	140
2 1/2	145
2 3/4	150
3	155

Luftdüse_KEB

Größen: 40 - 280

Gewinde: M 5




Maßangaben in mm / Bildgröße 2:1

40	V-34051	100	V-34057	160	V-34063	220	V-34069
50	V-34052	110	V-34058	170	V-34064	230	V-34070
60	V-34053	120	V-34059	180	V-34065	240	V-34071
70	V-34054	130	V-34060	190	V-34066	250	V-34072
80	V-34055	140	V-34061	200	V-34067	260	V-34073
90	V-34056	150	V-34062	210	V-34068	280	V-34074

Luftdüse_KEN Hauptdüse

Größen: 48 - 150

Gewinde: 7mm x 0,75




Maßangaben in mm / Bildgröße 2:1

48	V-34075	75	V-34086	102	V-34097	130	V-34108
50	V-34076	78	V-34087	105	V-34098	132	V-34109
52	V-34077	80	V-34088	108	V-34099	135	V-34110
55	V-34078	82	V-34089	110	V-34100	138	V-34111
58	V-34079	85	V-34090	112	V-34101	140	V-34112
60	V-34080	88	V-34091	115	V-34102	142	V-34113
62	V-34081	90	V-34092	118	V-34103	145	V-34114
65	V-34082	92	V-34093	120	V-34104	148	V-34115
68	V-34083	95	V-34094	122	V-34105	150	V-34116
70	V-34084	98	V-34095	125	V-34106		
72	V-34085	100	V-34096	128	V-34107		

Chokedüse_KEY

Größen: 35 - 70

Gewinde: 3,4mm x 0,6




Maßangaben in mm / Bildgröße 2:1

35	V-34208	45	V-34211	60	V-34213	70	V-34215
40	V-34210	50	V-34212	65	V-34214		

Chokedüse_KEC-t

Größen: 65 - 72

Gewinde: M 5



Maßangaben in mm / Bildgröße 2:1

65	V-32616
72	V-30497


nur Größe 65 und 72 lieferbar

für andere Größen können auch KEC-Hauptdüsen genommen werden

Powerjetdüse_KEX

Größen: 35 - 140

Gewinde: M 4



Maßangaben in mm / Bildgröße 2:1

35	V-34186	62	V-34178	90	V-34197	118	V-34173
38	V-34165	65	V-34192	92	V-34181	120	V-34203
40	V-34187	68	V-34168	95	V-34198	122	V-34184
42	V-34176	70	V-34193	98	V-34171	125	V-34204
45	V-34188	72	V-34179	100	V-34199	128	V-34174
48	V-34166	75	V-34194	102	V-34182	130	V-34205
50	V-34189	78	V-34169	105	V-34200	132	V-34185
52	V-34177	80	V-34195	108	V-34172	135	V-34206
55	V-34190	82	V-34180	110	V-34201	138	V-34175
58	V-34167	85	V-34196	112	V-34183	140	V-34207
60	V-34191	88	V-34170	115	V-34202		